

ソアリックがグッドデザイン賞の金賞を受賞しました。



ソアリック

# The 36th CHUBU NIPPON Dental Show

第36回 中部日本デンタルショー 2013

開催日時

2013年 2月16日(土) 12:00 ~ 19:00  
2月17日(日) 9:00 ~ 16:30

会場

名古屋市中小企業振興会館

〒464-0856 名古屋市千種区吹上二丁目6番3号

モリタブース ◎吹上ホールCブロックNo.48、No.50 (メイン会場)  
◎第2ファッション展示場 No.1 (DOC-5 プロキオン)

株式会社 **モリタ** 名古屋支店



NEW! 歯科用デジタルパノラマ・CT  
X線撮影装置  
ペラビューエボックス 3Df 40e



NEW! シグノ G50

【展示品】



NEW! LEDシェードテイキングライト  
ライトライト

NEW! インプラント安定性測定器  
オステルISQアナライザ




歯科用Er:YAGレーザー装置  
アーウィン  
アドベール Evo

2012年4月より  
う蝕歯無痛窩洞形成加算  
**40点**  
手術時歯根面レーザー応用加算  
**40点▶60点**  
歯肉剥離掻爬手術又は歯周組織  
再生誘導手術について、レーザ  
ー照射により当該手術の対象歯  
の歯根面の歯石除去等を行った  
場合に算定可



チェアサイド型歯科用  
コンピュータ支援設計・製造ユニット  
セレックAC  
4.0バージョン




可搬式歯科用ユニット  
ユーティリオ



歯科用マイクロスコープ  
ライカM320  
F12-D



患者プレゼンテーションソフト  
トリニティコア プロ



デンタルオフィスコンピュータ  
DOC-5 プロキオン  
(SOAP・レセ電対応)

モリタブース内  
デモンストレーション付セミナー

● フィールコーナー

日時 2月17日(日)

①11:00~11:20 ②14:00~14:20



講師

ユニゾンデンタルオフィス  
院長

麻生 昌秀 先生

ミラーテクニックの基礎と  
マイクロスコープの活用

マイクロスコープを使った  
プレパレーションを体験しませんか?

近年、精密な診療を行うためのマイクロスコープの活用が話題  
になっています。  
今回は、デモンストレーションを中心にそれに必要な条件、特に  
ミラーテクニックの基礎をお話します。



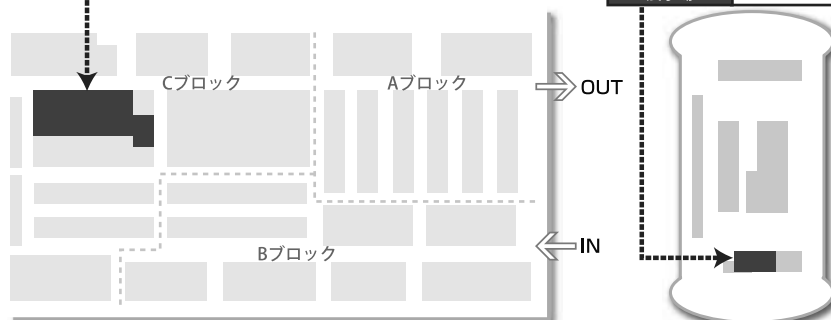
会場 名古屋市中小企業振興会館

〒464-0856 名古屋市千種区吹上二丁目6番3号  
モリタブース ◎吹上ホール CブロックNo.48.No.50 (メイン会場)  
◎第2ファッション展示場 No.1 (DOC-5プロキオン)

日時 2013年 2月16日(土) 12:00~19:00  
2月17日(日) 9:00~16:30

吹上ホール モリタブースCブロックNo.48・No.50

第2ファッション展示場 モリタブースNo.1 (DOC-5プロキオン)



● ミニセミナー

日時 2月17日(日)

①10:00~10:30 ②13:00~13:30  
③15:00~15:30

歯科用CBCTの  
選択のポイント

講師 (株)モリタ 竹中康貴